

# PANDY

Exhibidora **Vertical Refrigerada**  
para lácteos, fiambres y productos envasados.



*Lauge*

EQUIPAMIENTOS COMERCIALES

# PANDY

**Exhibidora Vertical Refrigerada**  
para lácteos, fiambres y productos envasados


## Disponible en 4 versiones:

900, 1200, 1500 y 2400 mm de longitud.

Su sobrio y armónico diseño y variedad de opciones disponibles le permiten integrarse a todo tipo de ambientes.

## Características Técnicas

- 1 Paneles aislantes de chapa de acero zincado con revestimiento prepintado, con núcleo aislante de poliuretano expandido inyectado con una densidad de 40 kg/m<sup>3</sup>, utilizando como agente espumante gas Freón Ecológico R141b.
- 2 Batea conformada por bandejas móviles de chapa de acero zincado prepintado.
- 3 Base de chapa de acero zincado prepintado con apoyos regulables en altura para nivelación de la exhibidora.
- 4 Cortina de protección autoenrollable de tela plástica de alta resistencia.
- 5 Estantes de chapa de acero zincado prepintado, con perfil portaprecio. Los estantes son regulables en altura para un óptimo aprovechamiento del área de exhibición.
- 6 Laterales espejados.




Modelo	Largo Total (mm)	Volúmen de Carga (dm <sup>3</sup> )	Superficie de Apoyo (m <sup>2</sup> )	Consumo (Watts)
PANDY 900	880	420	0,72	1.130
PANDY 1200	1180	550	0,94	1.520
PANDY 1500	1480	737	1,18	2.030
PANDY 2400	2360	1100	1,18	2.800

- Tensión de Alimentación: 220 VCA / 50 Hz
- Temperatura de Funcionamiento: +2 a +4 °C

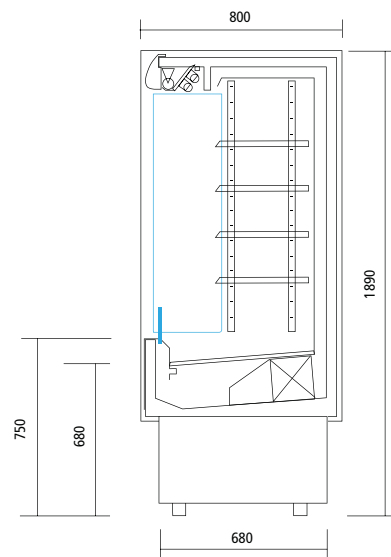
### Lauge Equipamiento S.R.L.

Centeno 1565 · 2000 Rosario · Santa Fe · Argentina  
Tel / Fax: (0341) 4646063  
Gaona 5108 · Ciudad Autónoma de Buenos Aires · Argentina  
Tel: (011) 4674 2727 / 4644 3055  
e-mail: lauge@steel.com.ar  
[www.laugeequipamientos.com.ar](http://www.laugeequipamientos.com.ar)



## Iluminación

Instalación prevista para la colocación de tubos fluorescentes de 30 W.



Medidas expresadas en mm.

**Lauge**  
EQUIPAMIENTOS COMERCIALES